



# MONITOR POLSKI

## DZIENNIK URZĘDOWY RZECZYPOSPOLITEJ POLSKIEJ

---

Warszawa, dnia 19 lutego 2024 r.

Poz. 134

### ZARZĄDZENIE NR 2 MARSZAŁKA SENATU RZECZYPOSPOLITEJ POLSKIEJ

z dnia 13 lutego 2024 r.

#### w sprawie wzoru legitymacji senatorskiej

Na podstawie art. 45 ust. 3 ustawy z dnia 9 maja 1996 r. o wykonywaniu mandatu posła i senatora (Dz. U. z 2022 r. poz. 1339 oraz z 2023 r. poz. 1234) zarządza się, co następuje:

**§ 1.** Legitymacja senatorska ma postać:

- 1) karty identyfikacyjnej, wykonanej z tworzywa sztucznego, o wymiarach 85,60 × 53,98 mm, zwanej dalej „legitymacją senatorską”;
- 2) dokumentu mobilnego, o którym mowa w art. 2 pkt 7 ustawy z dnia 26 maja 2023 r. o aplikacji mObywatel (Dz. U. poz. 1234), zwanego dalej „mLegitymacją senatorską”.

**§ 2. 1.** Na awersie legitymacji senatorskiej znajdują się:

- 1) godło Rzeczypospolitej Polskiej;
- 2) napis „SENAT RZECZYPOSPOLITEJ POLSKIEJ”;
- 3) fotografia senatora;
- 4) imię (imiona) i nazwisko senatora;
- 5) napis „SENATOR RZECZYPOSPOLITEJ POLSKIEJ ... KADENCJI” oraz numer kadencji w miejscu wykropkowanym.

2. Na rewersie legitymacji senatorskiej znajdują się:

- 1) orzeł senacki (stylizowana sylwetka Orła Zygmuntońskiego);
- 2) napis „SENAT RZECZYPOSPOLITEJ POLSKIEJ”;
- 3) napis „LEGITYMACJA SENATORSKA”;
- 4) numer i data wydania legitymacji;
- 5) imię (imiona) i nazwisko senatora;
- 6) napis „JEST SENATOREM RZECZYPOSPOLITEJ POLSKIEJ”;
- 7) hologram;
- 8) napis „Senator” i podpis senatora;
- 9) napis „Marszałek Senatu” i podpis Marszałka Senatu.

3. Wzór legitymacji senatorskiej określa załącznik nr 1 do zarządzenia.

**§ 3.** Opis oraz wizualizację mLegitymacji senatorskiej określa załącznik nr 2 do zarządzenia.

§ 4. Traci moc zarządzenie Marszałka Senatu Rzeczypospolitej Polskiej z dnia 1 października 2019 r. w sprawie wzoru legitymacji senatorskiej (M.P. poz. 979).

§ 5. Zarządzenie wchodzi w życie z dniem 1 marca 2024 r.

Marszałek Senatu: *M. Kidawa-Błońska*

Załączniki do zarządzenia nr 2 Marszałka Senatu Rzeczypospolitej  
Polskiej z dnia 13 lutego 2024 r. (M.P. poz. 134)

**Załącznik nr 1**

## WZÓR LEGITYMACJI SENATORSKIEJ

### AWERS

miejsce na fotografię



SENAT  
RZECZYPOSPOLITEJ  
POLSKIEJ

imię (imiona) i nazwisko

SENATOR  
RZECZYPOSPOLITEJ POLSKIEJ  
... KADENCJI

### REWERS



SENAT  
RZECZYPOSPOLITEJ  
POLSKIEJ

miejsce na hologram

LEGITYMACJA SENATORSKA  
NR  
DATA WYDANIA

imię (imiona) i nazwisko

JEST SENATOREM  
RZECZYPOSPOLITEJ POLSKIEJ

Senator                      Marszałek Senatu

## OPIS ORAZ WIZUALIZACJA mLEGITYMACJI SENATORSKIEJ

## I. Opis

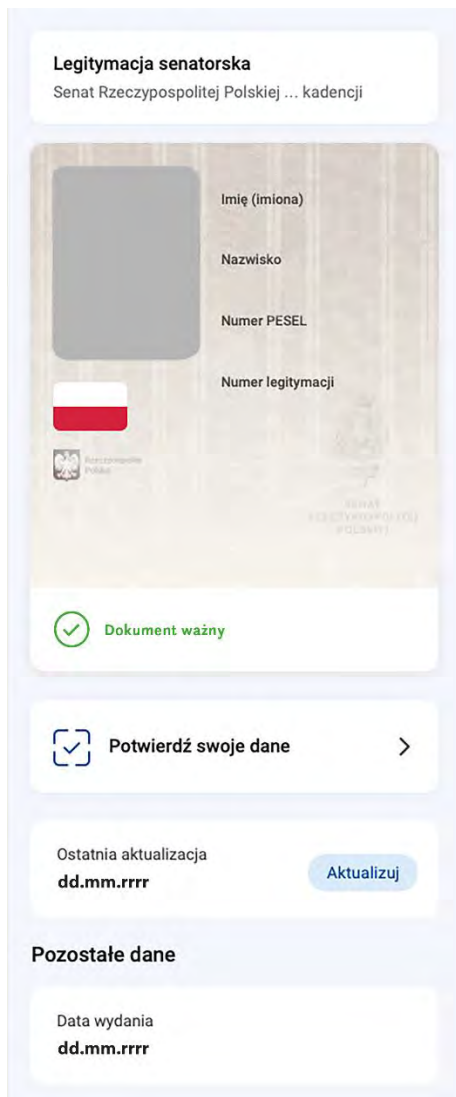
1. Elementy mLegitymacji senatorskiej widoczne na ekranie urządzenia mobilnego, w aplikacji mObywatel:

- 1) nagłówek aplikacji mObywatel zawierający napis „Legitymacja senatorska”, napis „Senat Rzeczypospolitej Polskiej ... kadencji” oraz numer kadencji w miejscu wykropkowanym;
- 2) wizualizacja graficzna dokumentu – obszar danych mLegitymacji senatorskiej zawierający:
  - a) animowaną flagę państwową Rzeczypospolitej Polskiej,
  - b) hologram, stanowiący wizerunek orła ustalony dla godła Rzeczypospolitej Polskiej, w którym kolory zmieniają się pod wpływem zmiany położenia żyroskopu urządzenia mobilnego,
  - c) gilosz stanowiący tło mLegitymacji senatorskiej, zawierający logo Senatu Rzeczypospolitej Polskiej, zmieniający kolorystykę pod wpływem zmiany położenia żyroskopu urządzenia mobilnego,
  - d) obszar danych senatora zawierający:
    - fotografię,
    - imię lub imiona,
    - nazwisko,
    - numer PESEL,
    - numer legitymacji,
  - e) obszar informujący o statusie mLegitymacji senatorskiej zawierający:
    - symbol „✓” oraz napis „Dokument ważny” albo symbol „X” oraz napis „Dokument nieważny”, odpowiednio w przypadku ważnej albo nieważnej mLegitymacji senatorskiej,
    - element aplikacji mObywatel – umieszczony na niebieskim tle przycisk „Aktualizuj” pozwalający na pobranie danych do mLegitymacji senatorskiej oraz data ostatniej aktualizacji,
    - element aplikacji mObywatel – napis „Potwierdź swoje dane”,
    - napis informujący o dacie wydania legitymacji senatorskiej;
- 3) element aplikacji mObywatel – informację z aktualną datą oraz odmierzanymi w czasie rzeczywistym: godziną, minutą i sekundą.

2. Ikony, etykiety, stopka dokumentu, elementy nagłówka aplikacji mObywatel, elementy nawigacji i menu aplikacji mObywatel oraz ich funkcjonalność mogą się różnić – zależnie od wersji aplikacji – pod względem ilości, wyglądu, kolorystyki i rozmiarów, a tekst etykiet oraz stopki – pod względem treści oraz rodzaju, wielkości i koloru czcionki.

## II. Wizualizacja


### 1. Wizualizacja ważnej mLegitymacji senatorskiej na ekranie urządzenia mobilnego:



## 2. Wizualizacja nieważnej mLegitymacji senatorskiej na ekranie urządzenia mobilnego:

### Legitymacja senatorska

Senat Rzeczypospolitej Polskiej ... kadencji







Imię (imiona)


Nazwisko

Numer PESEL

Numer legitymacji



 **Dokument nieważny**

 **Potwierdź swoje dane** >

Ostatnia aktualizacja  
**dd.mm.rrrr** [Aktualizuj](#)

#### Pozostałe dane

Data wydania  
**dd.mm.rrrr**